

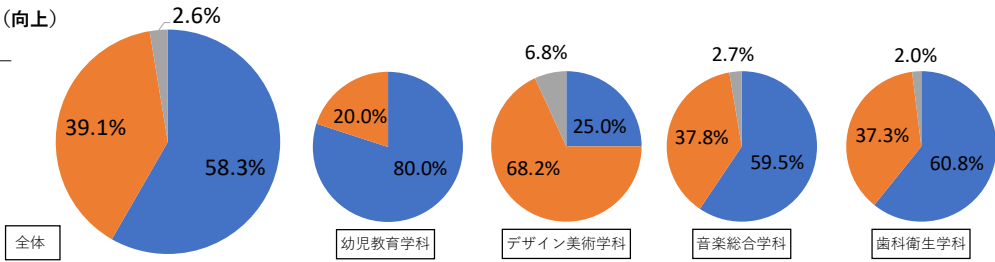
令和5年度 卒業生・保護者 満足度調査

・卒業生

身につける力の変化 (向上)

知識・理解【卒業生】

- 身についた
- ほぼ身についた
- あまり身につけていない
- 全く身につけていない

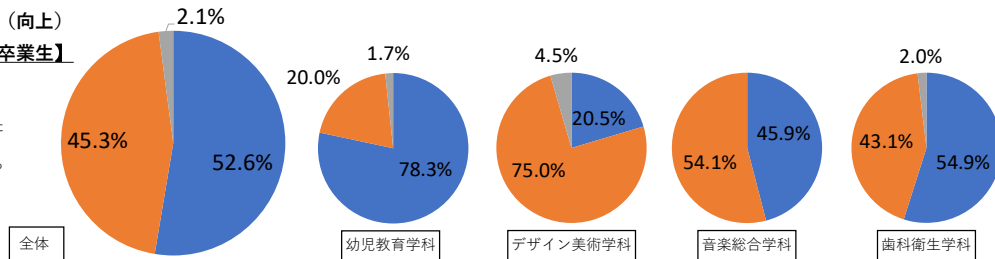


身につける力の変化 (向上)		幼児教育学科	デザイン美術学科	音楽総合学科	歯科衛生学科	全体	
知識・理解	身についた	48	11	22	31	112	58.3%
	ほぼ身についた	12	30	14	19	75	39.1%
	あまり身につけていない	0	3	1	1	5	2.6%
	全く身につけていない	0	0	0	0	0	0.0%
	計	60	44	37	51	192	
	平均	3.8	3.2	3.6	3.6	3.6	

身につける力の変化 (向上)

思考・判断・表現【卒業生】

- できるようになった
- ほぼできるようになった
- あまりできるようになっていない
- 全くできていない

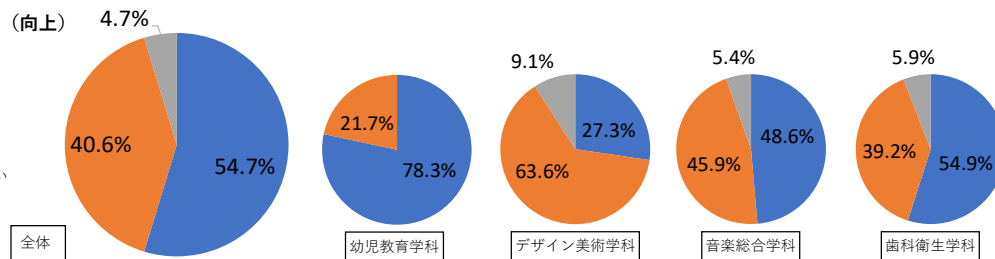


身につける力の変化 (向上)		幼児教育学科	デザイン美術学科	音楽総合学科	歯科衛生学科	全体	
思考・判断・表現	できるようになった	47	9	17	28	101	52.6%
	ほぼできるようになった	12	33	20	22	87	45.3%
	あまりできるようになっていない	1	2	0	1	4	2.1%
	全くできていない	0	0	0	0	0	0.0%
	計	60	44	37	51	192	
	平均	3.8	3.2	3.5	3.5	3.5	

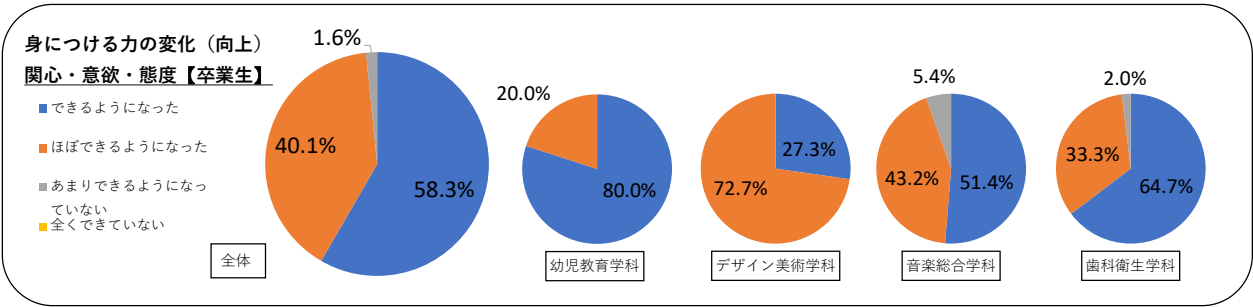
身につける力の変化 (向上)

技能【卒業生】

- 身についた
- ほぼ身についた
- あまり身につけていない
- 全く身につけていない



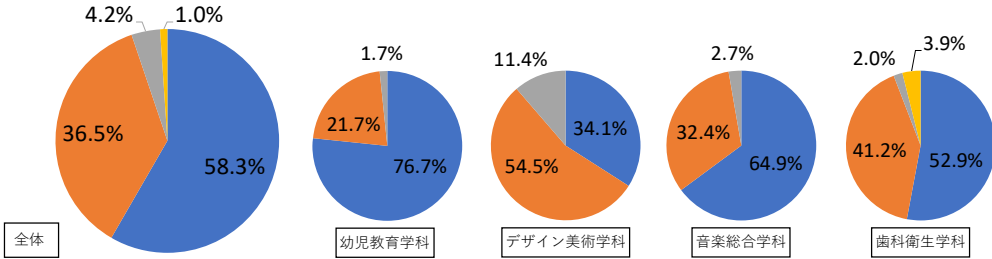
身につける力の変化 (向上)		幼児教育学科	デザイン美術学科	音楽総合学科	歯科衛生学科	全体	
技能	身についた	47	12	18	28	105	54.7%
	ほぼ身についた	13	28	17	20	78	40.6%
	あまり身につけていない	0	4	2	3	9	4.7%
	全く身につけていない	0	0	0	0	0	0.0%
	計	60	44	37	51	192	
	平均	3.8	3.2	3.4	3.5	3.5	



身につける力の変化（向上）		幼児教育学科		デザイン美術学科		音楽総合学科		歯科衛生学科		全体	
関心・意欲・態度	できるようになった	48	80.0%	12	27.3%	19	51.4%	33	64.7%	112	58.3%
	ほぼできるようになった	12	20.0%	32	72.7%	16	43.2%	17	33.3%	77	40.1%
	あまりできるようになっていない	0	0.0%	0	0.0%	2	5.4%	1	2.0%	3	1.6%
	全くできていない	0	0.0%	0	0.0%	0	0.0%	0	0.0%	0	0.0%
	計	60		44		37		51		192	
	平均	3.8		3.3		3.5		3.6		3.6	

教員の支援
学修【卒業生】

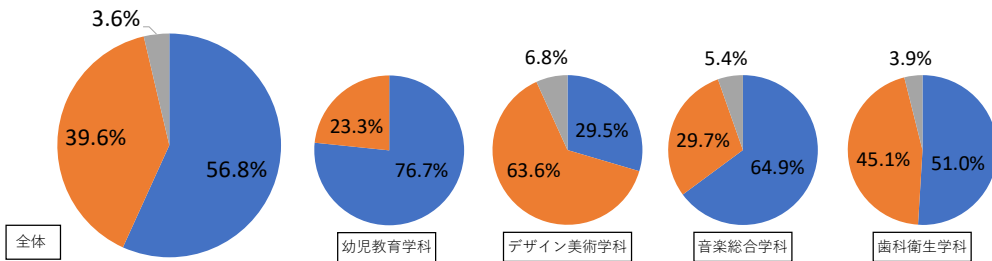
- 満足
- まあ満足
- あまり満足でない
- 不満足



教員の支援		幼児教育学科		デザイン美術学科		音楽総合学科		歯科衛生学科		全体	
学修	満足	46	76.7%	15	34.1%	24	64.9%	27	52.9%	112	58.3%
	まあ満足	13	21.7%	24	54.5%	12	32.4%	21	41.2%	70	36.5%
	あまり満足でない	1	1.7%	5	11.4%	1	2.7%	1	2.0%	8	4.2%
	不満足	0	0.0%	0	0.0%	0	0.0%	2	3.9%	2	1.0%
	計	60		44		37		51		192	
	平均	3.8		3.2		3.6		3.4		3.5	

教員の支援
学生生活【卒業生】

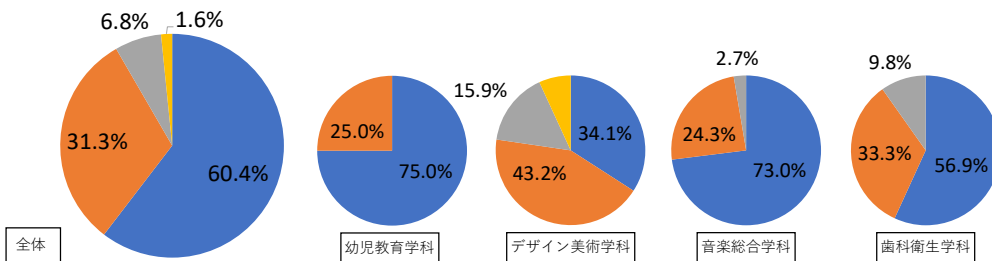
- 満足
- まあ満足
- あまり満足でない
- 不満足



教員の支援		幼児教育学科		デザイン美術学科		音楽総合学科		歯科衛生学科		全体	
学生生活	満足	46	76.7%	13	29.5%	24	64.9%	26	51.0%	109	56.8%
	まあ満足	14	23.3%	28	63.6%	11	29.7%	23	45.1%	76	39.6%
	あまり満足でない	0	0.0%	3	6.8%	2	5.4%	2	3.9%	7	3.6%
	不満足	0	0.0%	0	0.0%	0	0.0%	0	0.0%	0	0.0%
	計	60		44		37		51		192	
	平均	3.8		3.2		3.6		3.5		3.5	

教員の支援
進路【卒業生】

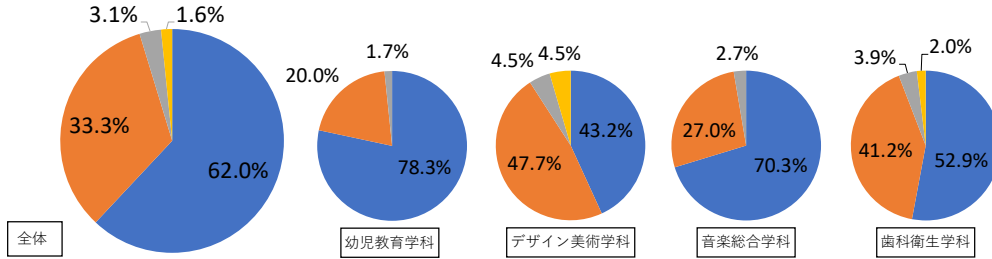
- 満足
- まあ満足
- あまり満足でない
- 不満足



教員の支援		幼児教育学科		デザイン美術学科		音楽総合学科		歯科衛生学科		全体	
進路	満足	45	75.0%	15	34.1%	27	73.0%	29	56.9%	116	60.4%
	まあ満足	15	25.0%	19	43.2%	9	24.3%	17	33.3%	60	31.3%
	あまり満足でない	0	0.0%	7	15.9%	1	2.7%	5	9.8%	13	6.8%
	不満足	0	0.0%	3	6.8%	0	0.0%	0	0.0%	3	1.6%
	計	60		44		37		51		192	
	平均	3.8		3.0		3.7		3.5		3.5	

事務職員の支援
学修【卒業生】

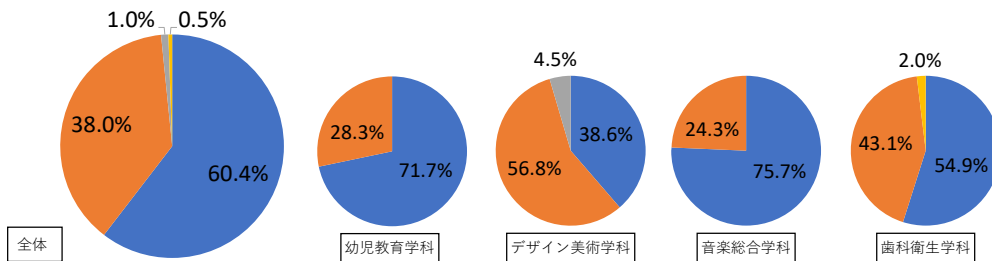
- 満足
- まあ満足
- あまり満足でない
- 不満足



事務職員の支援		幼児教育学科		デザイン美術学科		音楽総合学科		歯科衛生学科		全体	
学修	満足	47	78.3%	19	43.2%	26	70.3%	27	52.9%	119	62.0%
	まあ満足	12	20.0%	21	47.7%	10	27.0%	21	41.2%	64	33.3%
	あまり満足でない	1	1.7%	2	4.5%	1	2.7%	2	3.9%	6	3.1%
	不満足	0	0.0%	2	4.5%	0	0.0%	1	2.0%	3	1.6%
	計	60		44		37		51		192	
	平均	3.8		3.3		3.7		3.5		3.6	

事務職員の支援
学生生活【卒業生】

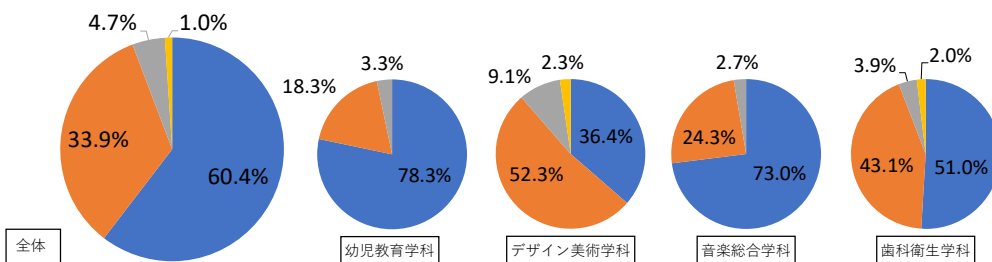
- 満足
- まあ満足
- あまり満足でない
- 不満足



事務職員の支援		幼児教育学科		デザイン美術学科		音楽総合学科		歯科衛生学科		全体	
学生生活	満足	43	71.7%	17	38.6%	28	75.7%	28	54.9%	116	60.4%
	まあ満足	17	28.3%	25	56.8%	9	24.3%	22	43.1%	73	38.0%
	あまり満足でない	0	0.0%	2	4.5%	0	0.0%	0	0.0%	2	1.0%
	不満足	0	0.0%	0	0.0%	0	0.0%	1	2.0%	1	0.5%
	計	60		44		37		51		192	
	平均	3.7		3.3		3.8		3.5		3.6	

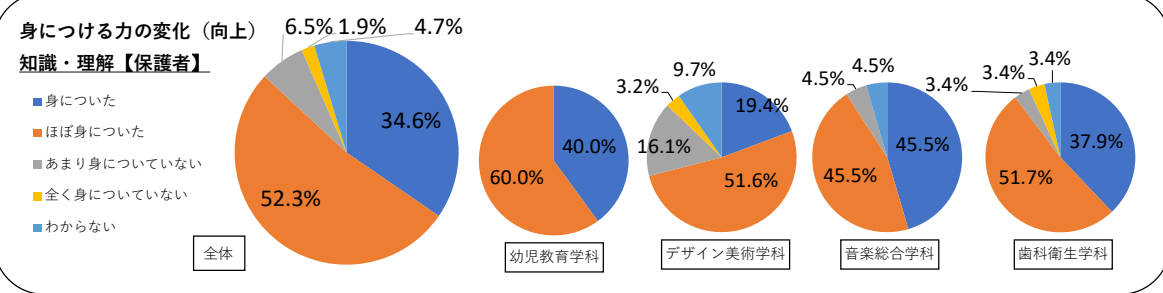
事務職員の支援
進路【卒業生】

- 満足
- まあ満足
- あまり満足でない
- 不満足

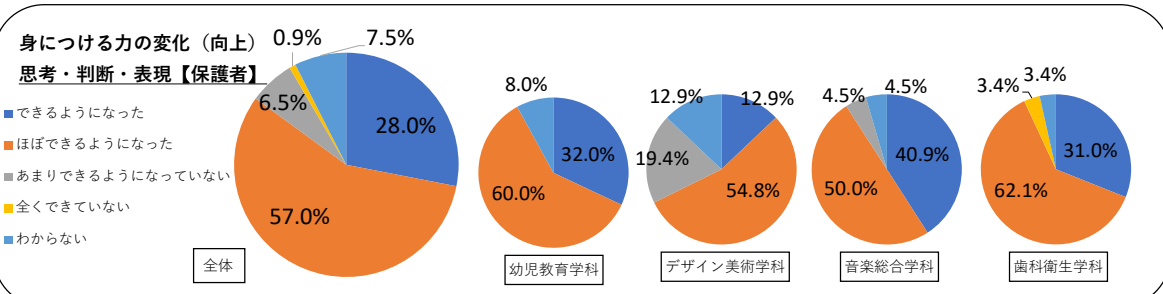


事務職員の支援		幼児教育学科		デザイン美術学科		音楽総合学科		歯科衛生学科		全体	
進路	満足	47	78.3%	16	36.4%	27	73.0%	26	51.0%	116	60.4%
	まあ満足	11	18.3%	23	52.3%	9	24.3%	22	43.1%	65	33.9%
	あまり満足でない	2	3.3%	4	9.1%	1	2.7%	2	3.9%	9	4.7%
	不満足	0	0.0%	1	2.3%	0	0.0%	1	2.0%	2	1.0%
	計	60		44		37		51		192	
	平均	3.8		3.2		3.7		3.4		3.5	

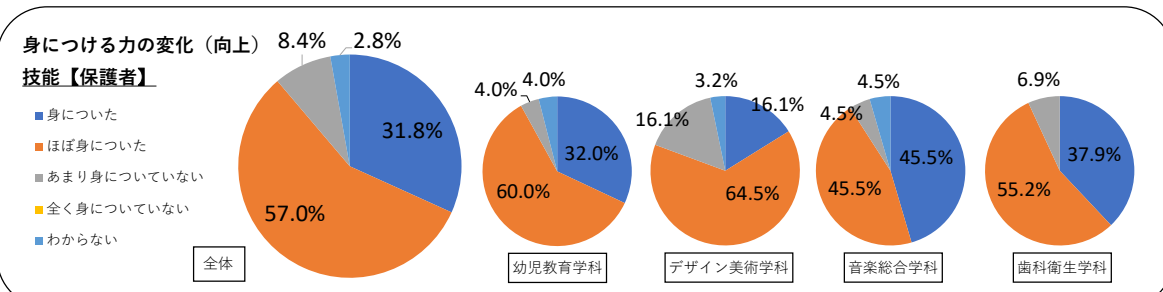
・保護者



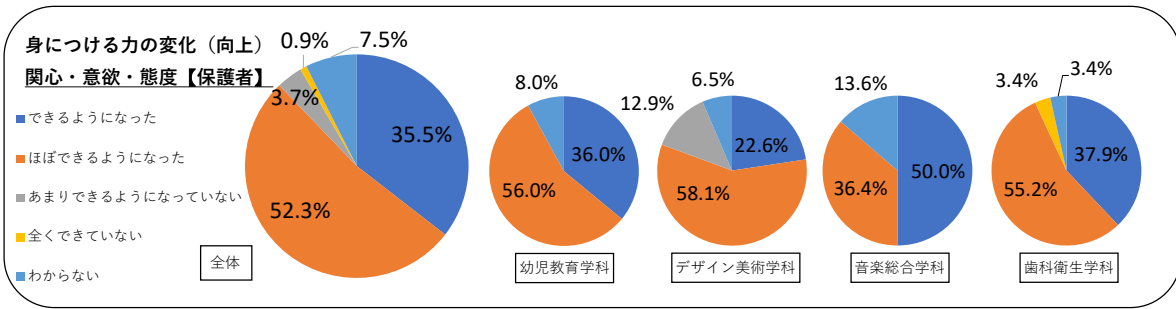
身につける力の変化 (向上)		幼児教育学科	デザイン美術学科	音楽総合学科	歯科衛生学科	全体
知識・理解	身についた	10	6	10	11	37
	ほぼ身についた	15	16	10	15	56
	あまり身につけていない	0	5	1	1	7
	全く身につけていない	0	1	0	1	2
	わからない	0	3	1	1	5
	計	25	31	22	29	107
	平均	4.4	3.7	4.3	4.2	4.1



身につける力の変化 (向上)		幼児教育学科	デザイン美術学科	音楽総合学科	歯科衛生学科	全体
思考・判断・表現	できるようになった	8	4	9	9	30
	ほぼできるようになった	15	17	11	18	61
	あまりできるようになっていない	0	6	1	0	7
	全くできていない	0	0	0	1	1
	わからない	2	4	1	1	8
	計	25	31	22	29	107
	平均	4.1	3.5	4.2	4.1	4.0



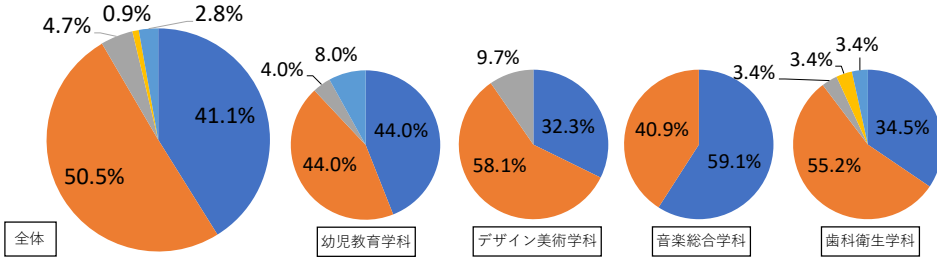
身につける力の変化 (向上)		幼児教育学科	デザイン美術学科	音楽総合学科	歯科衛生学科	全体
技能	身についた	8	5	10	11	34
	ほぼ身についた	15	20	10	16	61
	あまり身につけていない	1	5	1	2	9
	全く身につけていない	0	0	0	0	0
	わからない	1	1	1	0	3
	計	25	31	22	29	107
	平均	4.2	3.9	4.3	4.3	4.1



身につける力の変化（向上）		幼児教育学科		デザイン美術学科		音楽総合学科		歯科衛生学科		全体	
関心・意欲・態度	できるようになった	9	36.0%	7	22.6%	11	50.0%	11	37.9%	38	35.5%
	ほぼできるようになった	14	56.0%	18	58.1%	8	36.4%	16	55.2%	56	52.3%
	あまりできるようになっていない	0	0.0%	4	12.9%	0	0.0%	0	0.0%	4	3.7%
	全くできていない	0	0.0%	0	0.0%	0	0.0%	1	3.4%	1	0.9%
	わからない	2	8.0%	2	6.5%	3	13.6%	1	3.4%	8	7.5%
	計	25		31		22		29		107	
	平均	4.1		3.9		4.1		4.2		4.1	

本学の支援
学修【保護者】

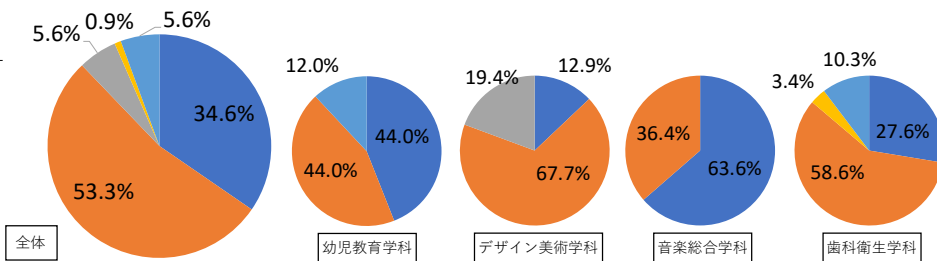
- 満足
- まあ満足
- あまり満足でない
- 不満足
- わからない



教員の支援		幼児教育学科	デザイン美術学科	音楽総合学科	歯科衛生学科	全体
学修	満足	11	10	13	10	44
	まあ満足	11	18	9	16	54
	あまり満足でない	1	3	0	1	5
	不満足	0	0	0	1	1
	わからない	2	0	0	1	3
	計	25	31	22	29	107
	平均	4.2	4.2	4.6	4.1	4.3

本学の支援
学生生活【保護者】

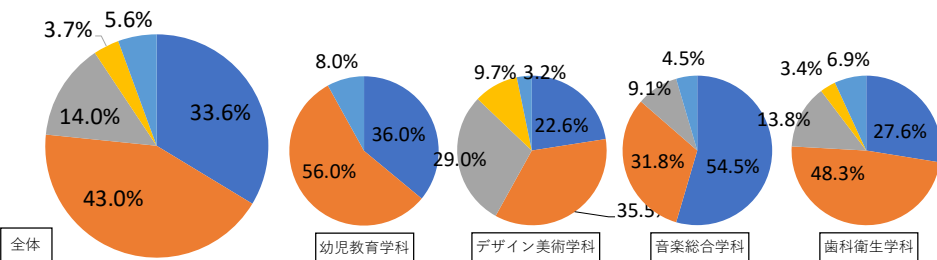
- 満足
- まあ満足
- あまり満足でない
- 不満足
- わからない



教員の支援		幼児教育学科	デザイン美術学科	音楽総合学科	歯科衛生学科	全体
学生生活	満足	11	4	14	8	37
	まあ満足	11	21	8	17	57
	あまり満足でない	0	6	0	0	6
	不満足	0	0	0	1	1
	わからない	3	0	0	3	6
	計	25	31	22	29	107
	平均	4.1	3.9	4.6	3.9	4.1

本学の支援
進路【保護者】

- 満足
- まあ満足
- あまり満足でない
- 不満足
- わからない



教員の支援		幼児教育学科	デザイン美術学科	音楽総合学科	歯科衛生学科	全体
進路	満足	9	7	12	8	36
	まあ満足	14	11	7	14	46
	あまり満足でない	0	9	2	4	15
	不満足	0	3	0	1	4
	わからない	2	1	1	2	6
	計	25	31	22	29	107
	平均	4.1	3.6	4.3	3.9	4